



Informe del Mercado de Valores Informe Diario Del 17 de Enero de 2011

Mercados de Valores Internacionales

PRINCIPALES INDICES BURSATILES EEUU

INDICE	CIERRE DEL DIA		VARIACIONES	
	14/01/2011	13/01/2011	ABSOLUTA	RELATIVA
Dow Jones	11,787.38	11,731.90	5548	047%
Nasdaq	2,755.30	2,735.29	2001	073%
S&P	1,233.24	1,233.76	948	074%

Bogotá, 17 ene (EFE).- En una jornada sin la guía de Wall Street, cerrado por día festivo, los mercados latinoamericanos tuvieron una generalizada actividad al alza, aunque de forma moderada y sin siquiera acercarse a utilidades del orden del 1%.

Ante la falta de indicios desde Nueva York, y pese a las pérdidas en la mayoría de las bolsas europeas (Londres, Madrid, París y Milán), las plazas de América Latina terminaron en azul, con la única excepción de Sao Paulo, la principal de la región, donde el Ibovespa bajó el 0.47%, hasta los 70,609 puntos, tras operaciones por 8,686 millones de reales.

Por el contrario, México registró una ganancia del 0.27%, que ubicó al IPC en 38,096.91 unidades. Se intercambiaron títulos por 2,281 millones de pesos mexicanos.

En el mejor resultado de la sesión, en el parque de Buenos Aires el Merval creció el 0.68% y llegó a 3,563.35

enteros. El volumen de negocios totalizó 23.7 millones de pesos argentinos.

Santiago, por su parte, tuvo una variación positiva marginal de 0.06% y el IPSA cerró en 4,934.25 puntos. El monto de acciones vendidas fue de 38,445,042,967 pesos chilenos.

El corro de Colombia, a su vez, se apreció un 0.21% en su índice IGBC, que concluyó en 15,208.48 unidades. En la jornada se negociaron títulos por 79,507 millones de pesos colombianos.

Lima se elevó 0.12% y el IGBVL escaló a 21,819.53 enteros. Se efectuaron transacciones por 27,436,075 nuevos soles

En la rueda bursátil de Montevideo, el IMEBO avanzó un 0.24% y alcanzó los 3,294.81 puntos. En total, cambiaron de mano papeles por 4,580.789 pesos uruguayos.

Por último, los valores negociados en Caracas no registraron cambios, por lo que el índice IBC se mantuvo en las mismas 65,931.86 unidades que registró el viernes pasado. Se dieron movimientos por 82,552.25 bolívares.



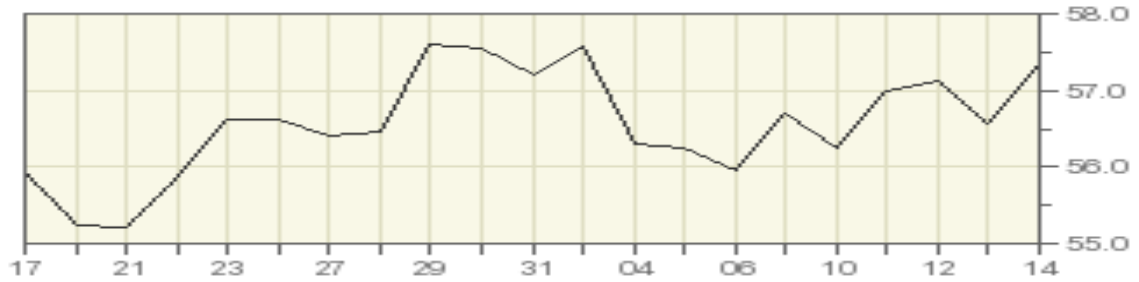
Superintendencia de Bancos y Otras Instituciones Financieras
Intendencia de Valores

COMPORTAMIENTO BURSATIL DE LOS SIGUIENTES BANCOS:

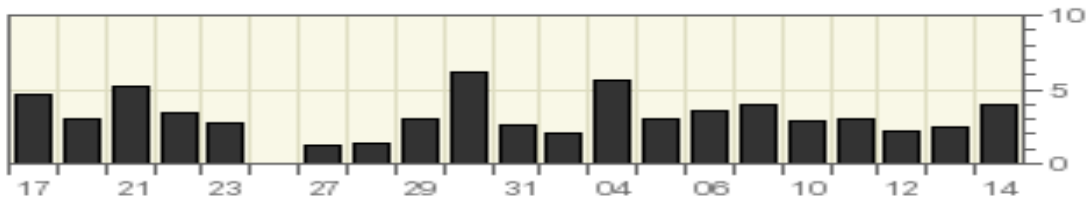
BANK OF NOVA SCOTIA (The)

Symbol	Last Trade 14/01/201	Change	Volume
BNS	\$ 57.34	+0.77 (+1.36%)	394,501

Stock Price in Dollars



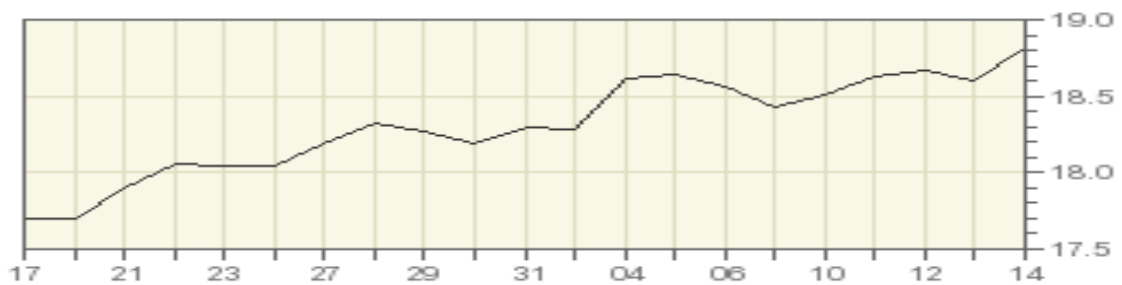
Volume (100,000s of shares)



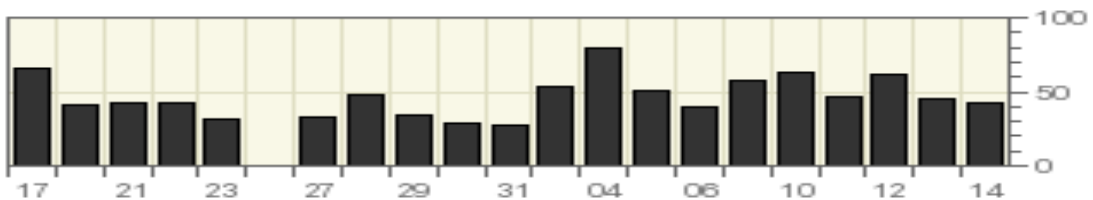
GENERAL ELECTRIC COMPANY

Symbol	Last Trade 14/01/201	Change	Volume
GE	\$ 18.82	+0.22 (+1.17%)	42,166,035

Stock Price in Dollars



Volume (million of shares)





Superintendencia de Bancos y Otras Instituciones Financieras
Intendencia de Valores

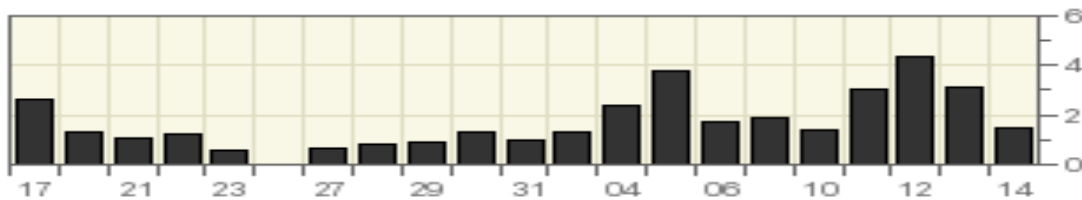
HSBC HOLDING PLC

Symbol	Last Trade 14/01/201	Change	Volume
HBC	\$ 56.16	-0.02 (-0.04%)	1,466,097

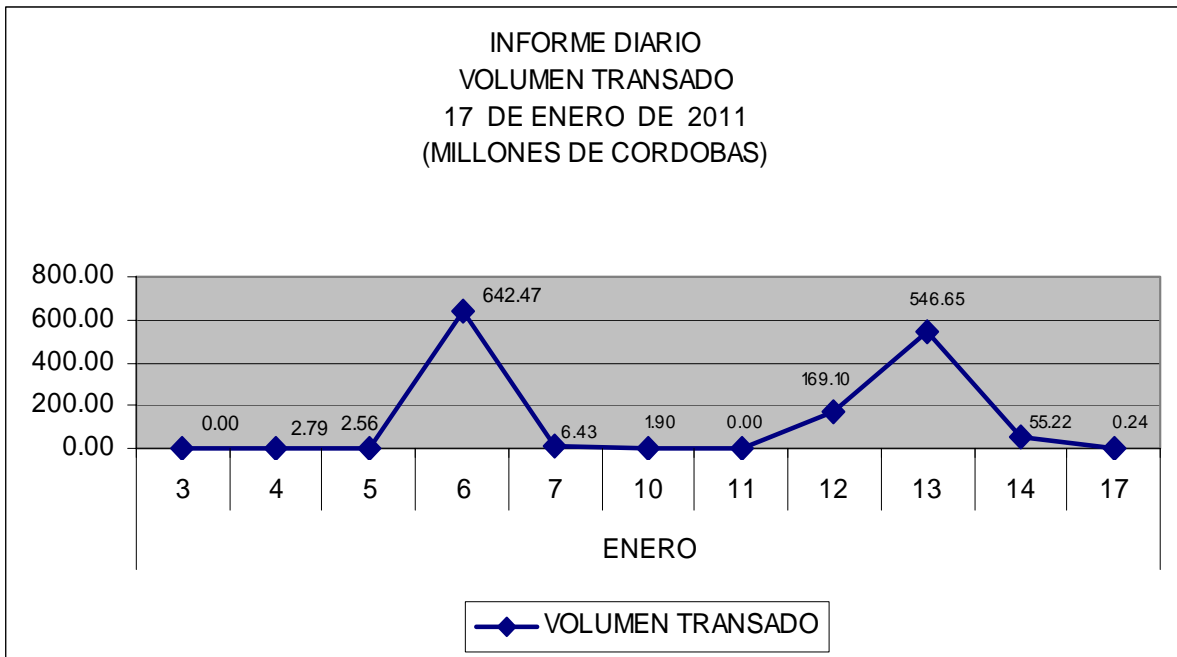
Stock Price in Dollars



Volume (million of shares)



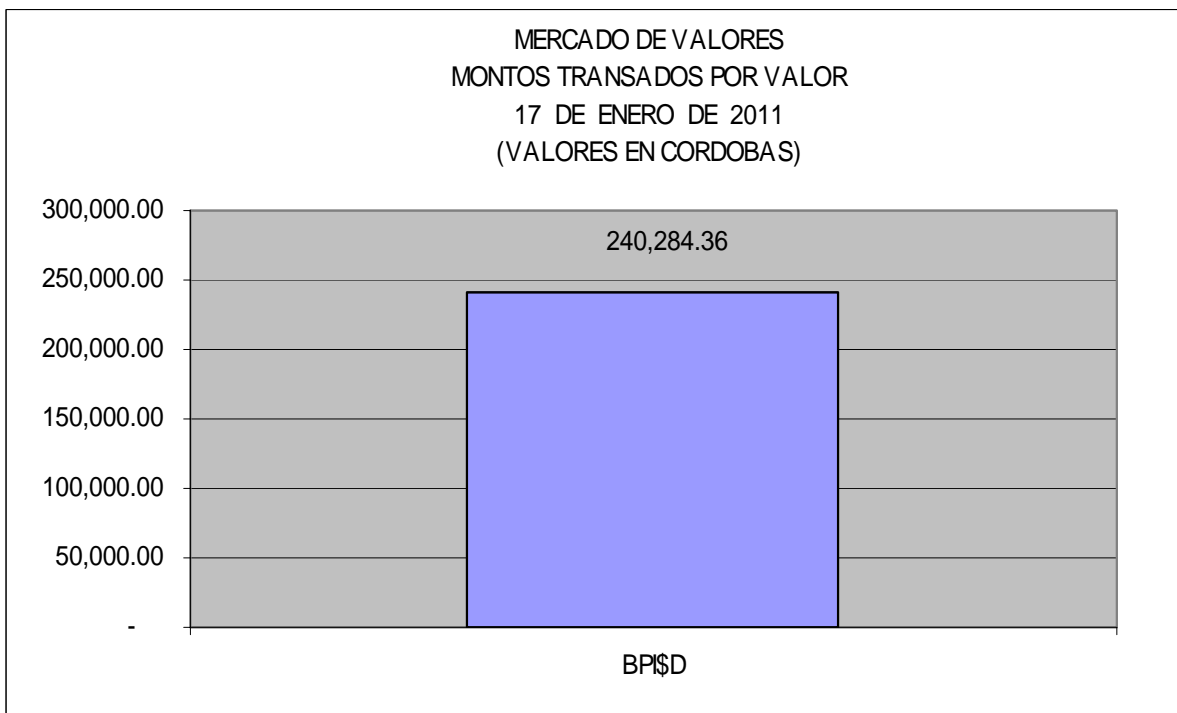
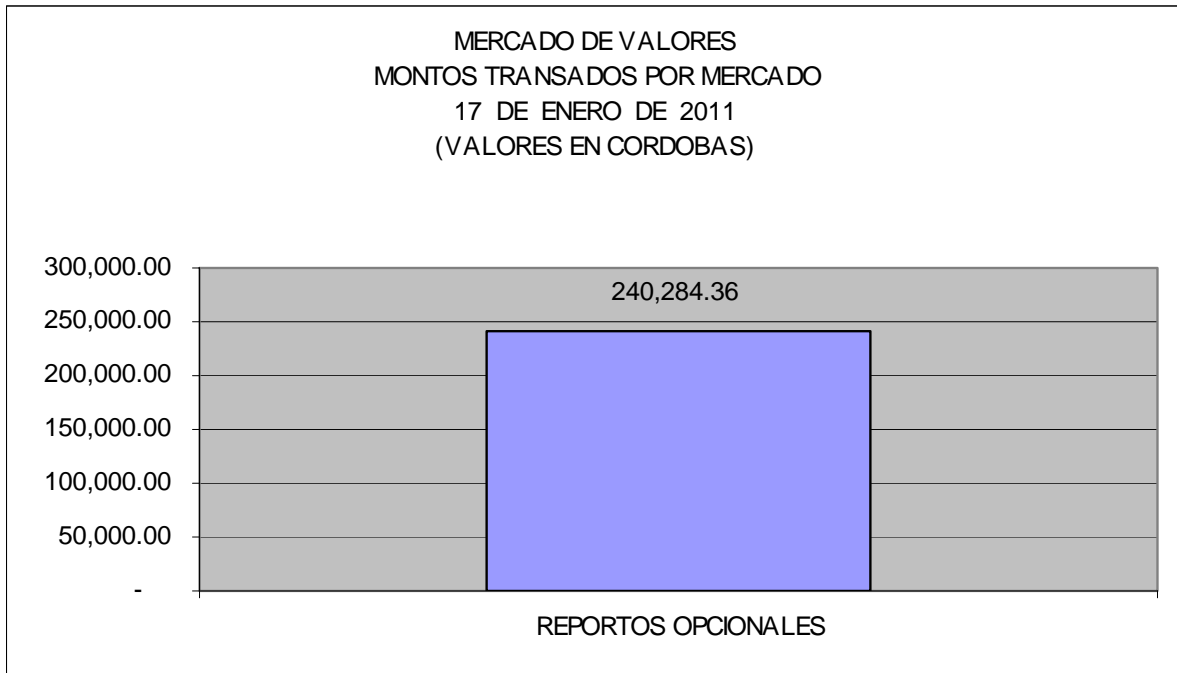
MERCADO DE VALORES DE NICARAGUA

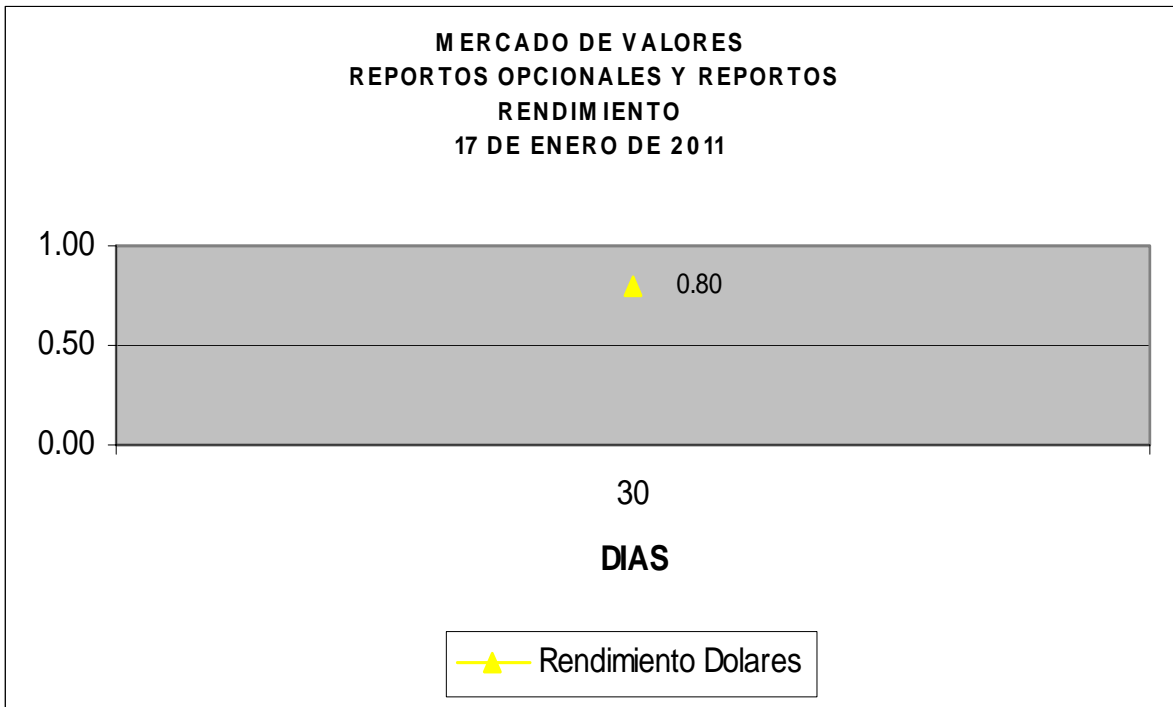




Superintendencia de Bancos y Otras Instituciones Financieras
Intendencia de Valores

Del 3 al 17 de Enero de 2011 en el mercado de valores se han transados C\$ 1,427,374,696.81 córdobas.





Fuente: Bolsa de Valores de Nicaragua.